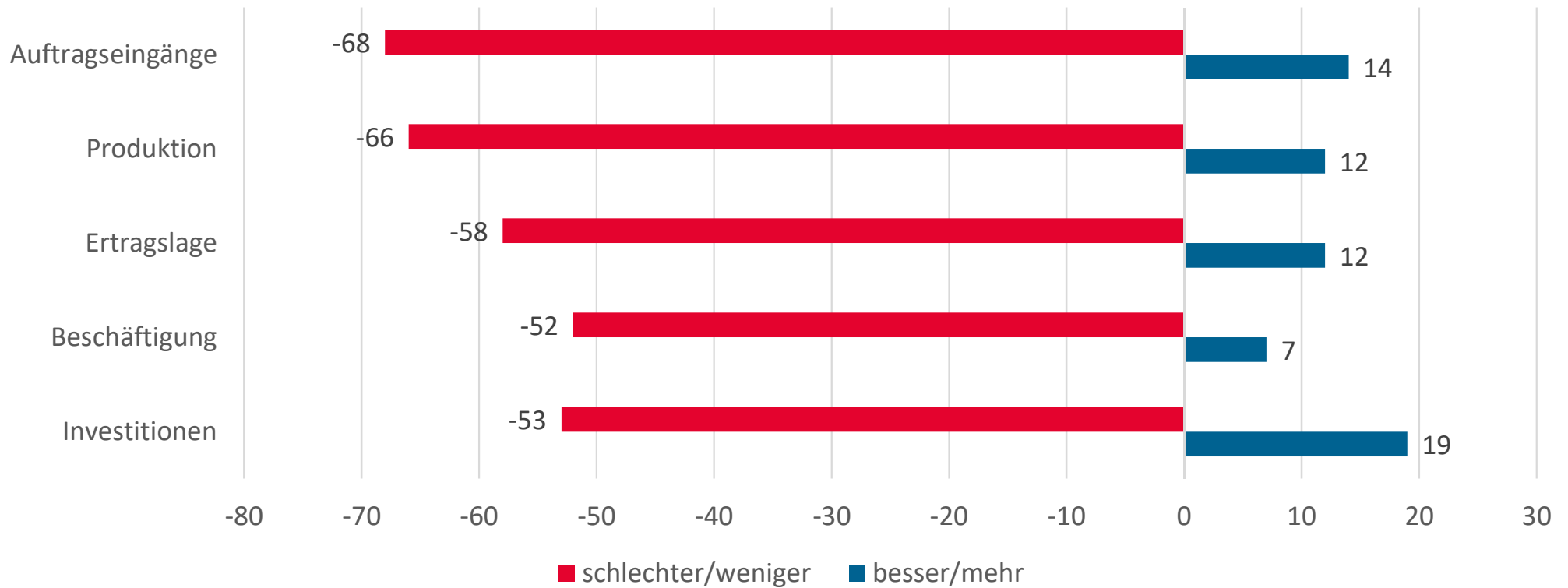


Pressegespräch 10. Juni 2024
Umfrageergebnisse M+E-Industrie BW &
Ausblick Tarifrunde 2024

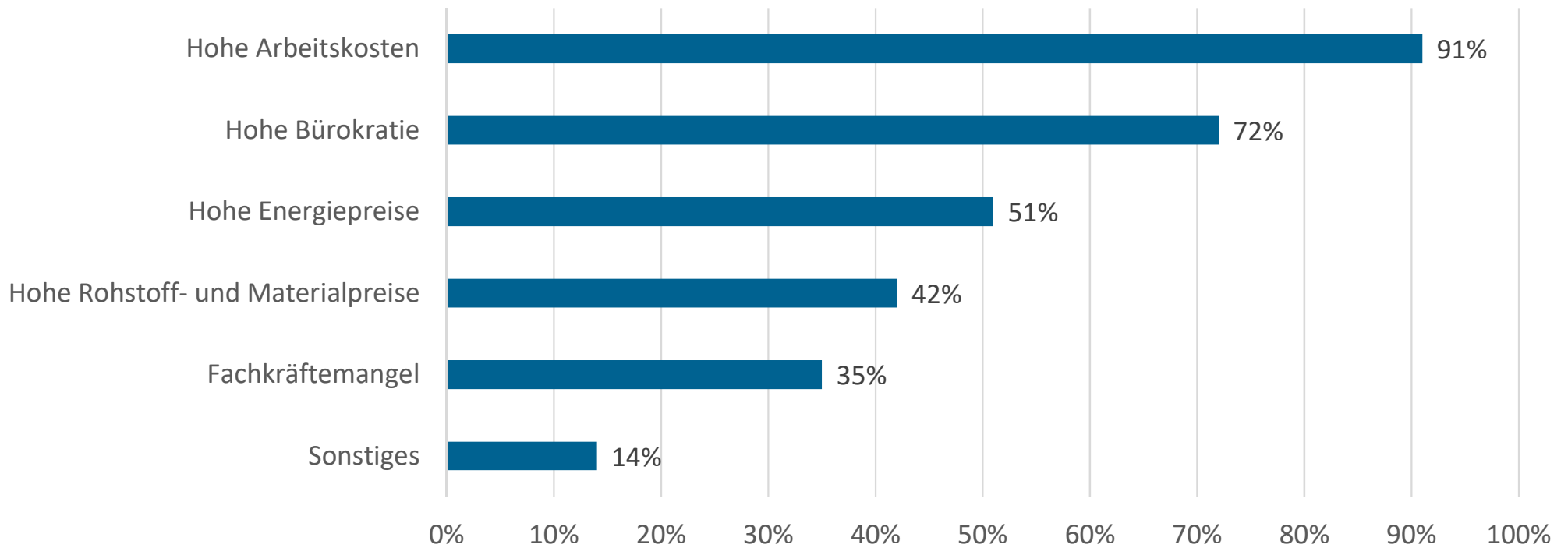
Umfrage: Trübes Stimmungsbild im laufenden Geschäftsjahr

Für das Gesamtjahr 2024 rechnen von den Unternehmen (jeweils in Prozent) mit...



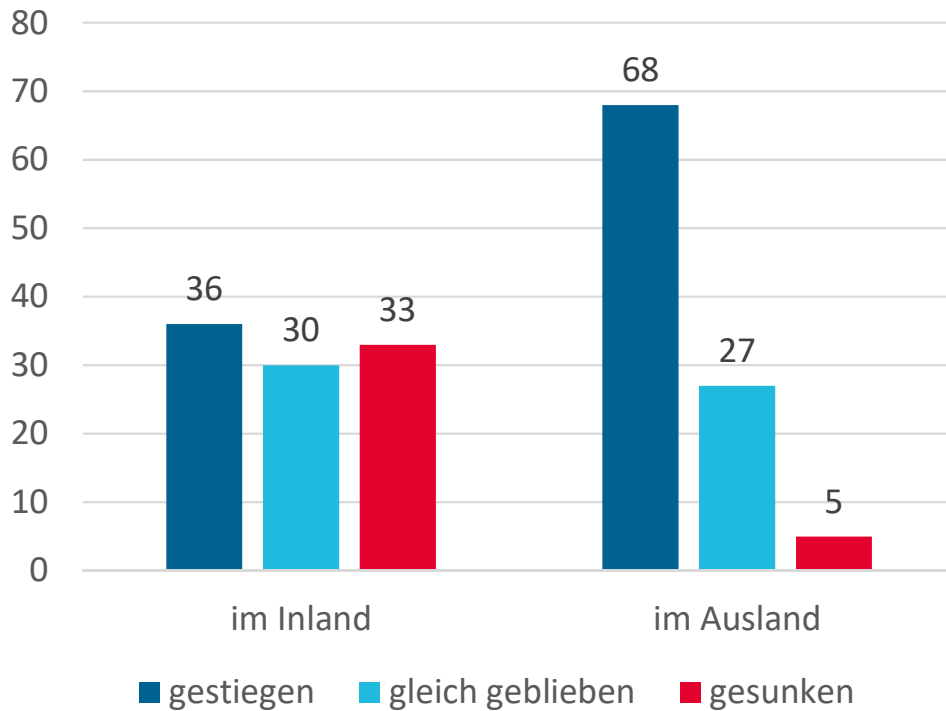
Arbeitskosten und Bürokratie belasten am stärksten

Welche Faktoren empfinden Sie aktuell für Ihre Geschäftsentwicklung als besonders belastend?*

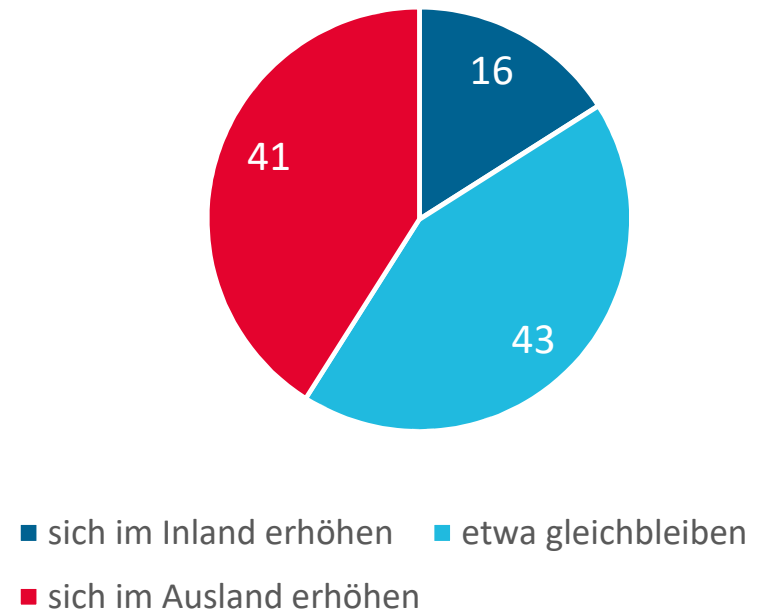


Investitionen fließen vermehrt ins Ausland

In den letzten fünf Jahren sind unsere Neuinvestitionen (in Prozent)...

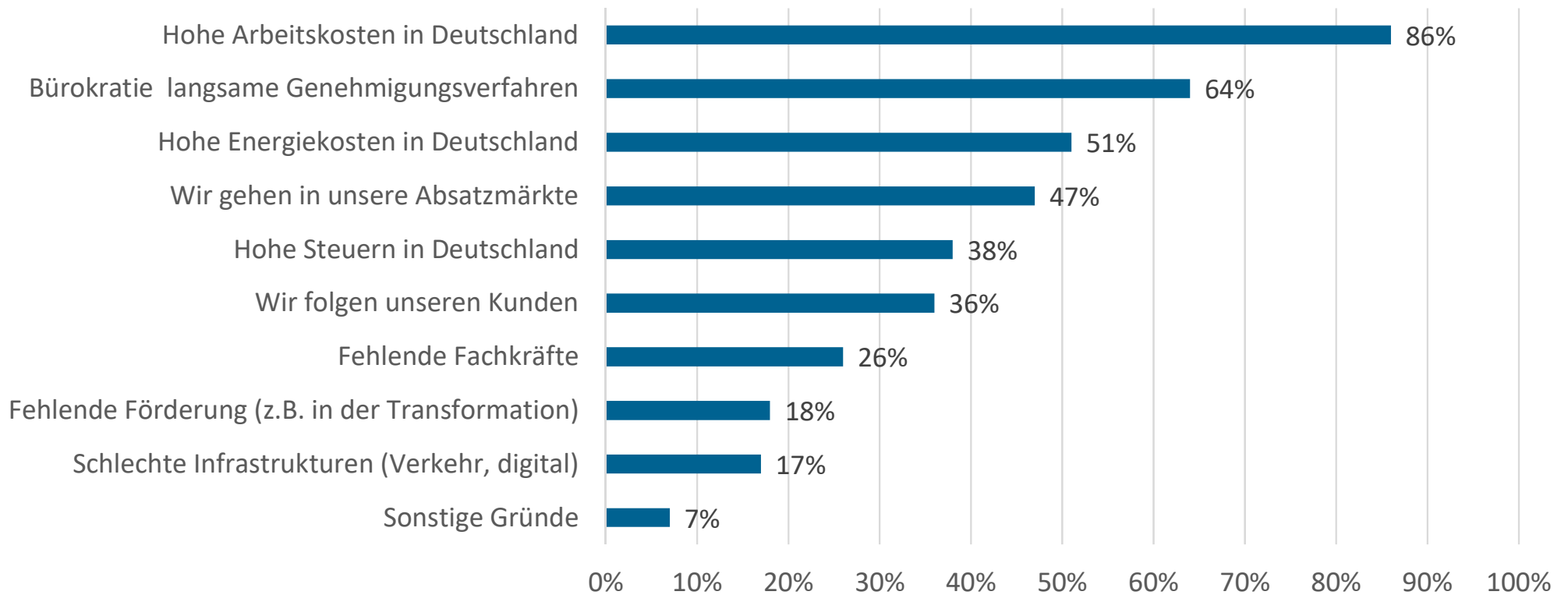


In den nächsten fünf Jahren werden die Anteile unserer Neuinvestitionen (in Prozent)...



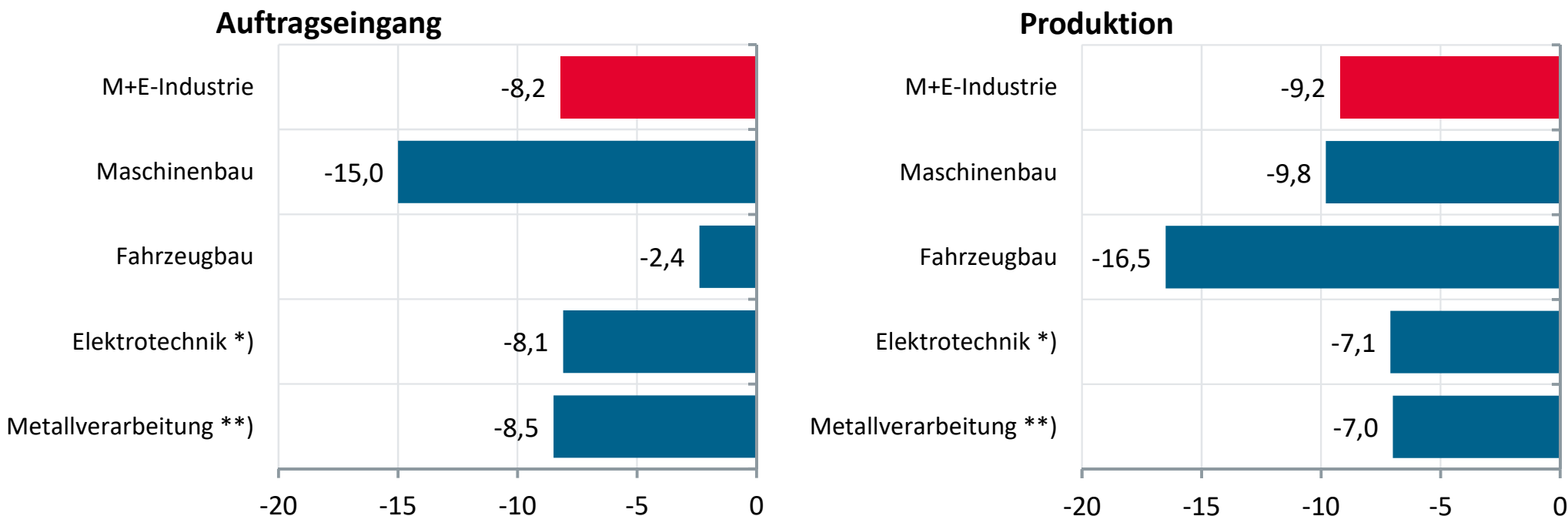
Arbeitskosten und Bürokratie treiben Firmen ins Ausland

Falls Sie zunehmend im Ausland investieren: Was sind die wichtigsten Gründe dafür?*



Auftragseingänge und Produktion in Baden-Württemberg seit Jahresbeginn deutlich im Minus

Veränderungsraten M+E-Industrie BaWü Jan-Apr 2024 gg. Jan-Apr 2023 in Prozent



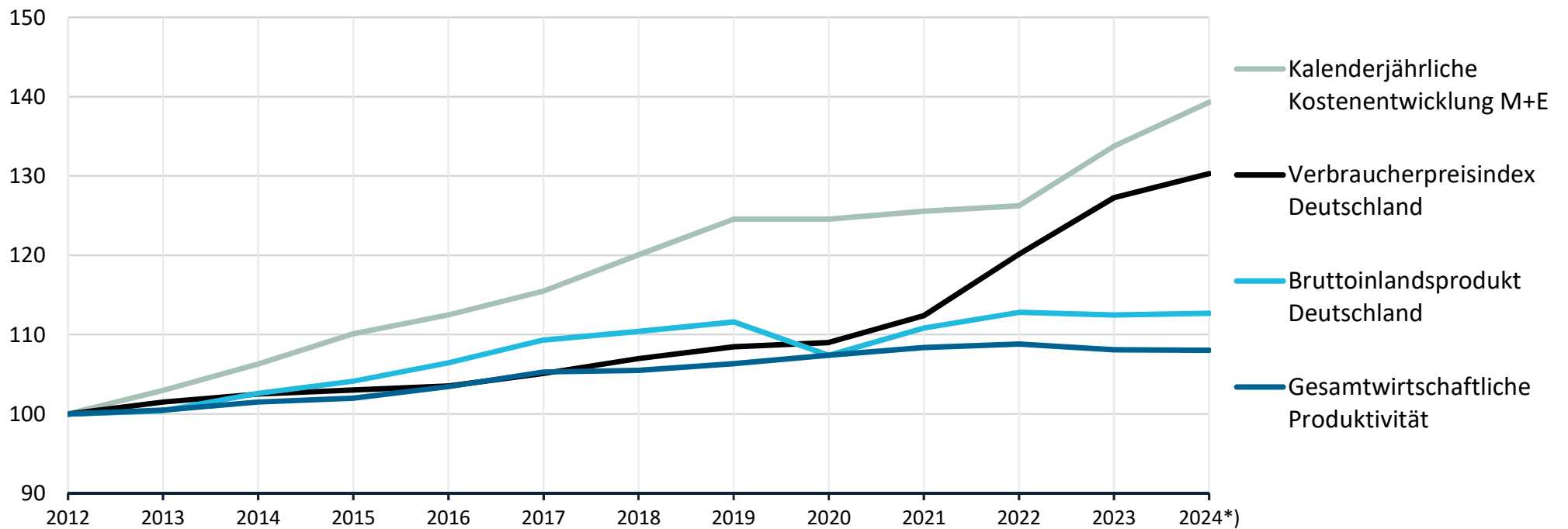
Quelle: Stat. Landesamt Baden-Württemberg

*) Branchen: Herstellung von Datenverarbeitungsgeräten, elektronischen und optischen Erzeugnissen, Herstellung von elektrischen Ausrüstungen

**) Branchen: Metallerzeugung und -bearbeitung, Herstellung von Metallerzeugnissen

Tarifentwicklung, Verbraucherpreisindex, Bruttoinlandsprodukt und Produktivitätsfortschritt (2012=100)

Entwicklung ausgewählter Indikatoren
(Index 2012 = 100)

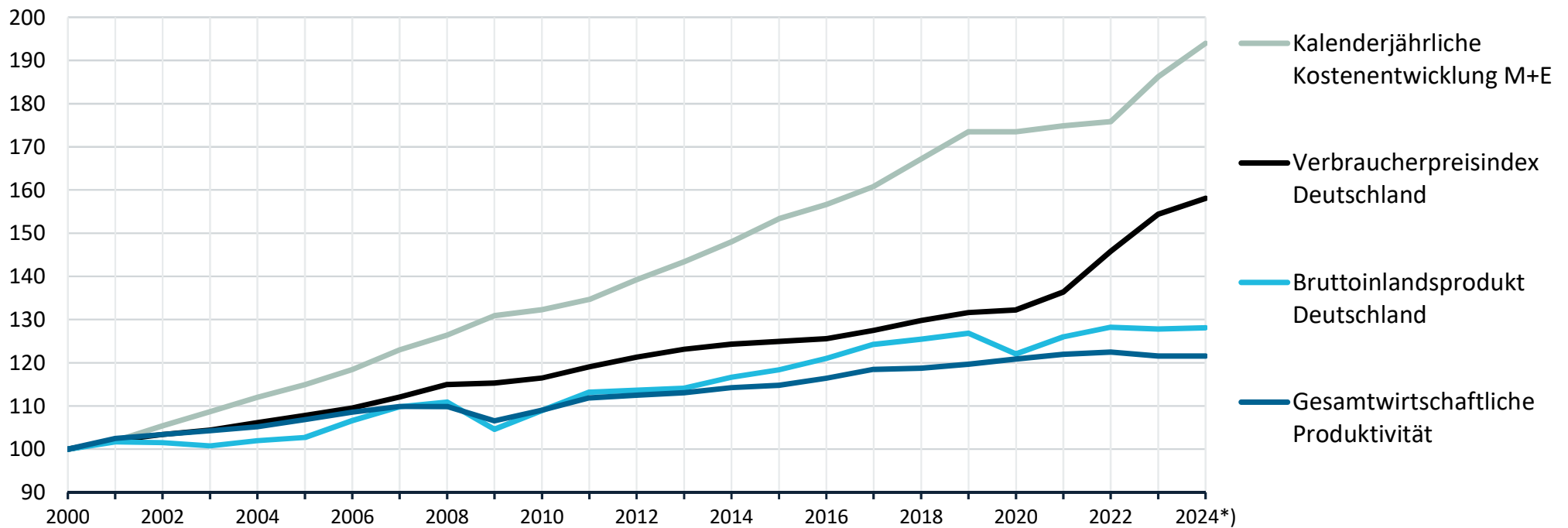


Quellen: Statistisches Bundesamt, Gesamtmetall, Südwestmetall-Berechnungen, BDA

*) 2024: Prognosen (Mittelwerte); Ohne Berücksichtigung eventueller Tabellenerhöhungen oder sonstiger tariflicher Bausteine aus einem späteren Tarifabschluss

Tarifentwicklung, Verbraucherpreisindex, Bruttoinlandsprodukt und Produktivitätsfortschritt (2000=100)

Entwicklung ausgewählter Indikatoren
(Index 2000 = 100)



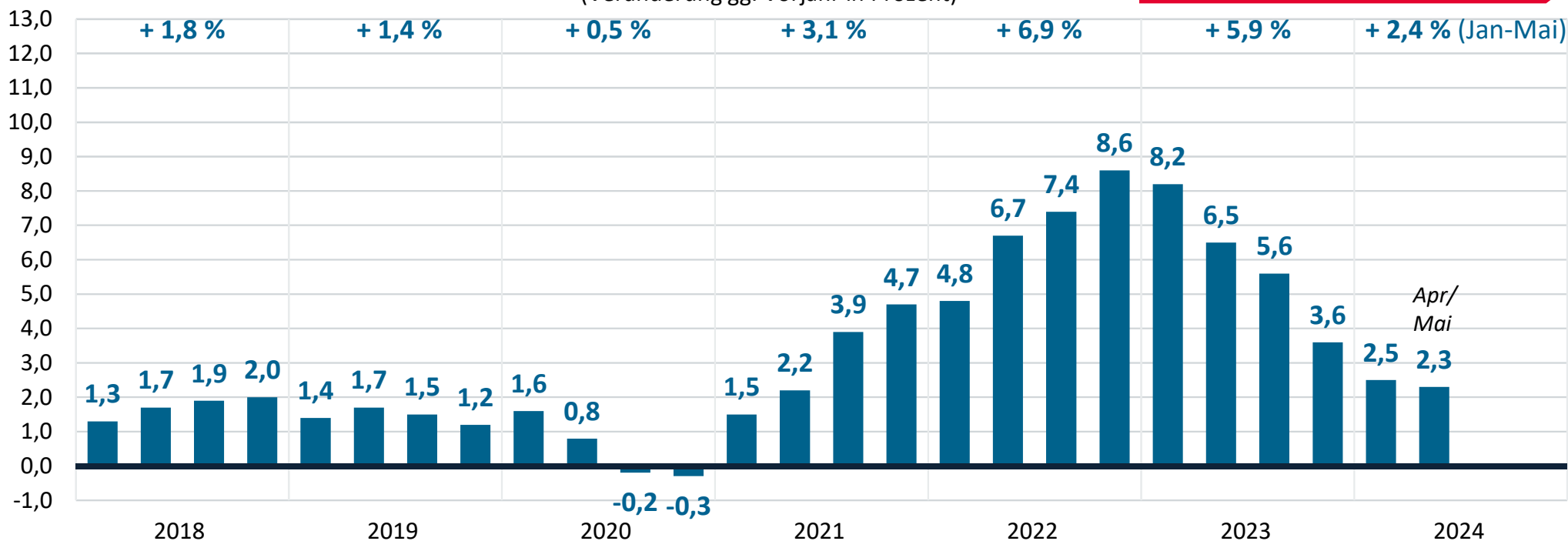
Quellen: Statistisches Bundesamt, Gesamtmetall, Südwestmetall-Berechnungen, BDA

*) 2024: Prognosen (Mittelwerte); Ohne Berücksichtigung eventueller Tabellenerhöhungen oder sonstiger tariflicher Bausteine aus einem späteren Tarifabschluss

Verbraucherpreise (Deutschland): Nach Steigerung im Jahr 2023 von 5,9 Prozent zuletzt unter 3 Prozent gesunken

Index 2020=100*, Quartalswerte
(Veränderung gg. Vorjahr in Prozent)

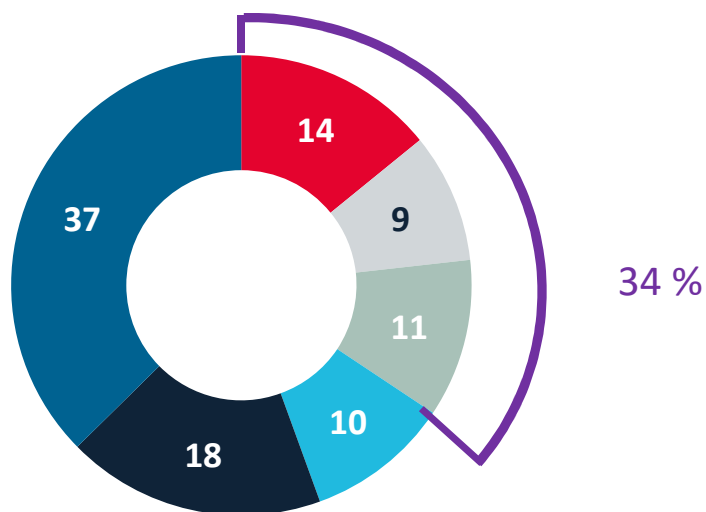
Prognosen:
2024: + 2,4%, 2025: + 2,0%
(Ø 14 aktuelle Prognosen, Stand Mai 2024)



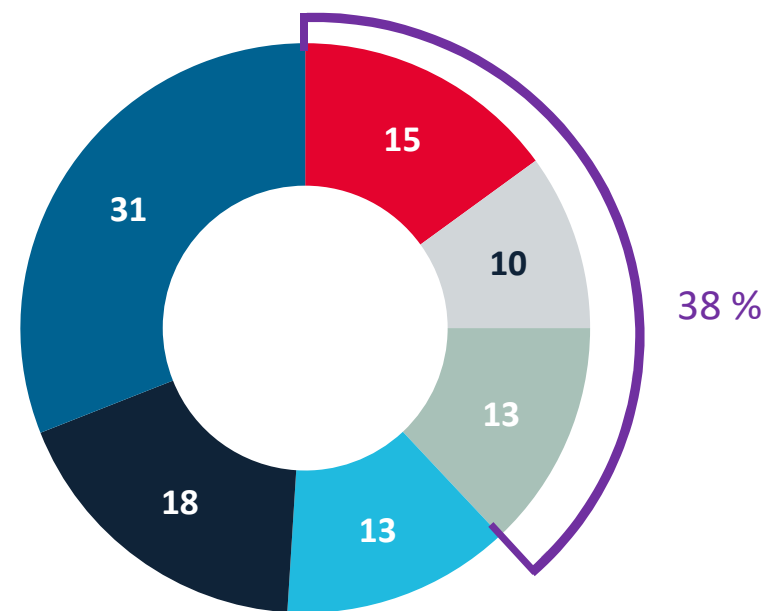
Quelle: Statistisches Bundesamt, BDA (Prognosenübersicht) * Umstellung auf Basisjahr 2020=100 ab 2020, Werte bis 2019 basieren auf Index 2015=100

Ertragslage 2023: Nach neuester ifo-Umfrage rund 38 % der Unternehmen in der Verlustzone oder niedrigen Gewinnzone unter 2 %

Prozentanteil der M+E-Firmen mit einer erwarteten Nettoumsatzrendite ...
2022 gemäß Befragung Mai 2023



2023 gemäß Befragung Sep. 2023



■ Verluste
 ■ > 0 bis 1 %
 ■ > 1 bis 2 %
 ■ > 2 bis 3 %
 ■ > 3 bis 4 %
 ■ > 4 %

Quellen: ifo-Institut (Firmenmeldungen von Mai 2023 / Sept. 2023, ungewichtete Auswertung).
Summe kann durch Rundung von 100 abweichen

KONTAKT

Südwestmetall

Verband der Metall- und Elektroindustrie
Baden-Württemberg e.V.

Türlenstraße 2
70191 Stuttgart
+49 (0)711 7682-0
info@suedwestmetall.de
www.suedwestmetall.de

 www.facebook.de/suedwestmetall

 [@suedwestmetall](https://twitter.com/suedwestmetall)